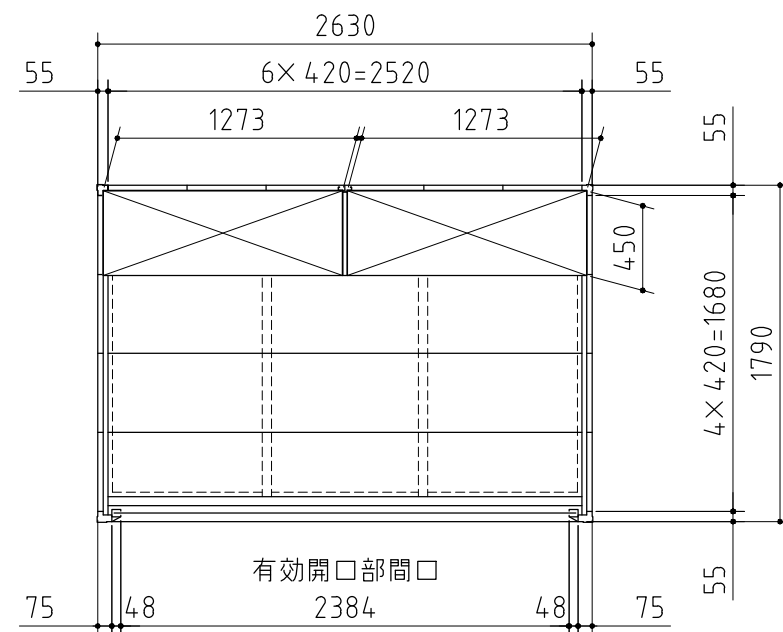
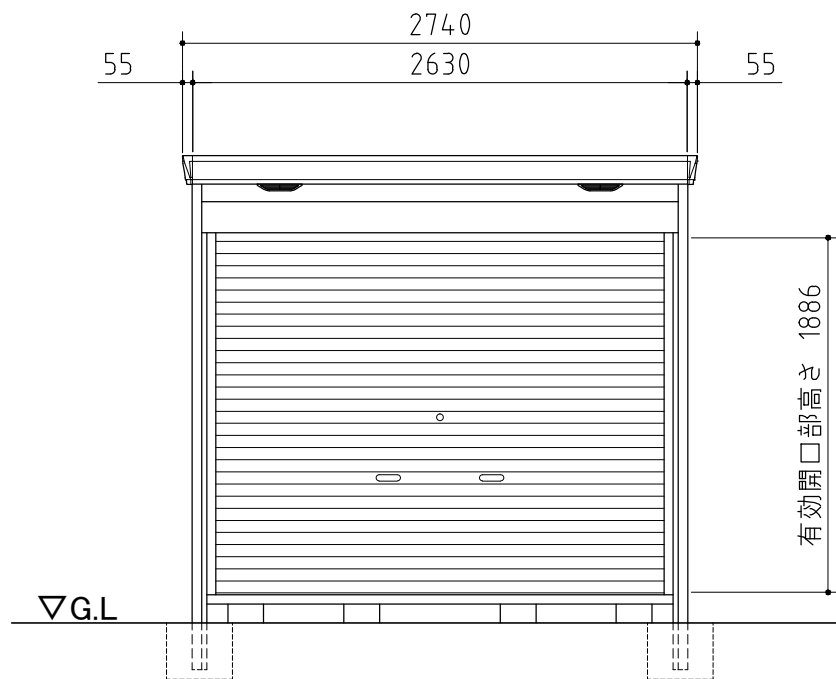


| 品番 | 部 品 名 | 材料 (材質) | 板厚 (mm) | |
|----|-------------|--------------|---------|-----|
| 1 | 土台取付板 | K27 | 2.3 | |
| 2 | 土台 | F12 | 1.2 | |
| 3 | 柱 | F12 | 1.2,1.6 | |
| 4 | 桁前 | Y10 | 1.0 | |
| 5 | 桁後 | Y10 | 1.0 | |
| 6 | 妻板左右 | Y10 | 0.7 | |
| 7 | 鼻隠シ前後 | Y10 | 0.7 | |
| 8 | 屋根パネル | Y10 | 0.5 | |
| 9 | 母屋中(2630mm) | 一般型 | F12 | 1.2 |
| | | 多雪型 | | 2.3 |
| | | 豪雪型 | | |
| 10 | 壁パネル | F12 | 0.7 | |
| 11 | シャッター | Z08 | 0.5 | |
| 12 | シャッターカバー | F12 | 0.7 | |
| 13 | シャッターレール | アルミニウム合金押出型材 | | |
| 14 | 根太 | F12 | 1.2 | |
| 15 | 床パネル | F12 | 1.0 | |
| 16 | 棚板 | E8 | 0.6 | |
| 17 | アンカープレート | F12 | 2.3 | |

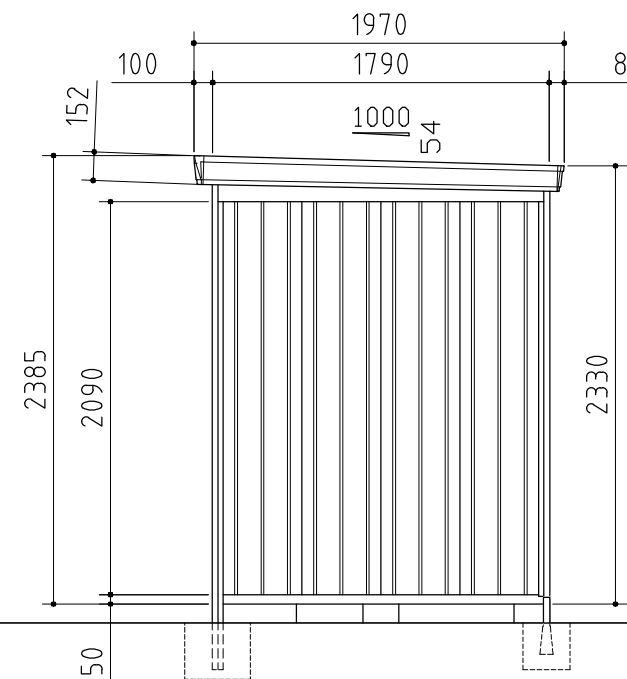
K27: 溶融亜鉛-アルミニウム-マグネシウム合金めっき鋼板 (JIS G 3323)
 F12: 溶融亜鉛めっき鋼板 (JIS G 3302)
 Y10: 溶融亜鉛-5%アルミニウム合金めっき鋼板 (JIS G 3317)
 Z08: 塗装溶融亜鉛めっき鋼板 (JIS G 3312)
 E8: 電気亜鉛めっき鋼板 (JIS G 3313)



平面図



正面図



側面図

外形図

<縮尺> S=1/40
 ~一般型・多雪型・豪雪型~

機種名 FF-2618HY

○有効開口寸法: 2384 × 1886(mm)
 ○床面積: 4.71m²(1.43坪)